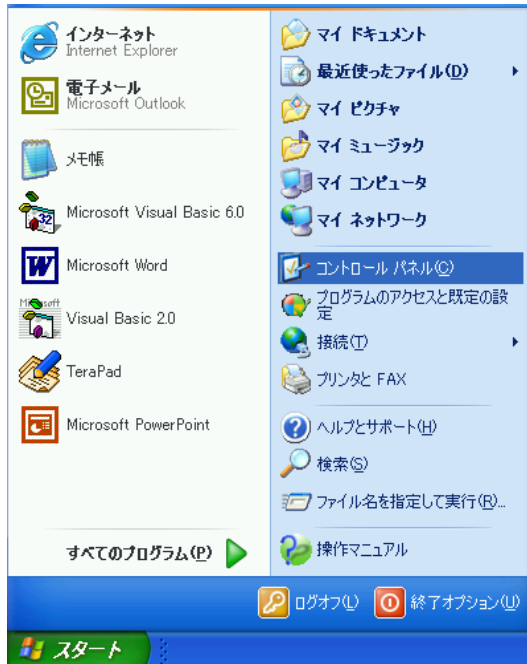


# そろばん数字が表示されない場合 (Windows XP の場合)

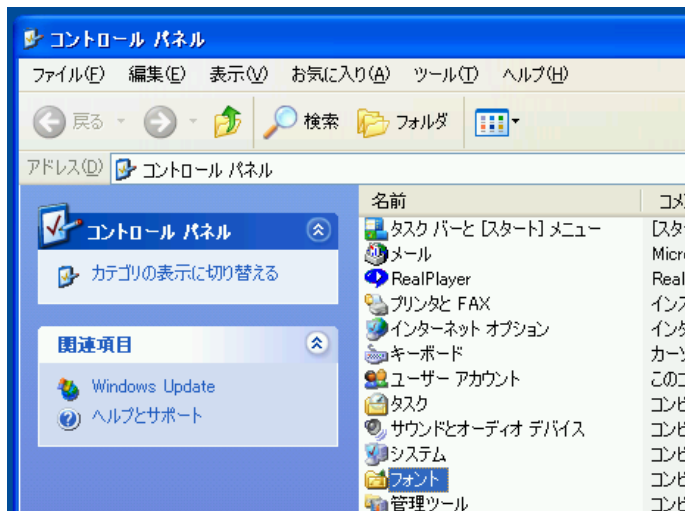
フラッシュ暗算練習ソフトのインストールを行ってから、下記の手順で「そろフォント4」が入っているかどうか確認をお願いいたします。

## ステップ1



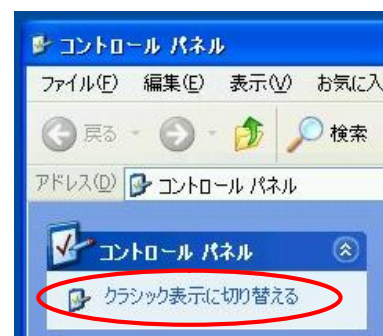
画面左下の「スタート」をクリックし、「コントロールパネル」をクリックする。

## ステップ2



コントロールパネルのフォルダから「フォント」をダブルクリックする。

注意) 左図の表示になっていない場合、下図の「クラシック表示に切り替える」をクリックすると、左図の表示に切り替わります。



## ステップ3



フォントフォルダ内に「そろフォント4」が入っていることを確認する。

## ステップ4

すべてのウィンドウを閉じて、パソコンを再起動します。  
再起動後、フラッシュ暗算練習ソフトを起動してください。